

2021 年秋季研究発表会（オンライン開催）への参加方法について

2021 年 9 月 3 日

すでにご案内の通り、2021 年 10 月 2・3 両日に東北大学川内南キャンパスで予定されていた独文学会秋季研究発表会は、オンラインで開催されることになりました。参加するには事前登録が必要です。事前登録の方法は以下のとおりです。

1. 日本独文学会のホームページに、各人のアカウントでログインしてください。
2. 画面を下までスクロールして「すべてのコース」をクリックしてください。
3. 「2021 年秋季研究発表会 / Herbsttagung 2021」をクリックしてください。
4. 「登録オプション」というページが表示されます。
5. 「自己登録 (JGG-Mitglied)」の下にある「登録キー」に「tagung2021tohoku」を入力。
6. キーが正しければ、秋学会のコースに登録されます。

日本独文学会ホームページへのログイン方法がわからない方

この文書の最後に添付した「会員用フォーラム（旧会員メーリングリスト deutsch）の利用方法」の「1」をご覧ください。アカウント情報は以前に noreply@www.jgg.jp というアドレスから送付済みです。

ご自分のアカウントがわからなくなった方

2021 年 9 月 23 日（木） までに広報までお問い合わせください。

<http://www.jgg.jp/mailform/koho/>

アカウント未取得で、新規に登録されたい方

下記のリンク先をご参照のうえ、**2021 年 9 月 23 日（木）** までに新規登録を行ってください。

<https://www.jgg.jp/mod/book/view.php?id=112&chapterid=73>

会員であり、アカウントをお持ちでなく、今後も取得するご予定がない方

ゲストアクセスによって秋学会に参加できます。ゲストアクセスをご希望の方は、**2021 年 9 月 23 日（木）** までに広報までご連絡ください。

<http://www.jgg.jp/mailform/koho/>

なお、いずれの場合も登録作業は担当者が手動で行っておりますので、しばらくお時間をいただきます。また、締め切りを過ぎての登録には対応できませんのでご注意ください。

日本独文学会広報委員会

<http://www.jgg.jp/mailform/koho/>

Bezüglich der Teilnahme an der Herbsttagung 2021

3. Sep. 2021

Wie bereits angekündigt, wird die Herbsttagung der JGG am 2. und 3. Oktober 2021 (Kawauchi Minami Campus der Tohoku Universität) nun online stattfinden. Für die Teilnahme müssen Sie sich im Voraus anmelden. Die Vorregistrierung läuft wie folgt ab:

1. Loggen Sie sich auf der Website der JGG mit Ihrem persönlichen Konto ein.
2. Klicken Sie auf "Alle Kurse".
3. Klicken Sie auf "Herbsttagung 2021". Nun erscheint die Seite "Einschreiboptionen".
4. Geben Sie in das Feld "Einschreibeschlüssel" unter "Selbsteinschreibung (JGG-Mitglied)" "tagung2021tohoku" ein. Damit sind Sie eingeschrieben.

Wenn Sie nicht wissen, wie Sie sich auf der Website der JGG einloggen können, beachten Sie bitte den Punkt "1" von "Anleitung zur Nutzung des JGG-Forums (Ex. Mailingliste "deutsch")" am Ende dieses Dokuments.

Ihre Kontodaten wurden Ihnen bereits von der Adresse "noreply@www.jgg.jp" zugesandt.

Wenn Sie Ihre Kontodaten nicht wissen, wenden Sie sich bitte bis **Donnerstag, dem 23. September 2021**, an den Ausschuss der Öffentlichkeitsarbeit.

<http://www.jgg.jp/mailform/koho/>

Wenn Sie noch kein Konto haben, klicken Sie bitte auf den folgenden Link, um bis **Donnerstag, dem 23. September 2021**, ein neues Konto zu registrieren.

<https://www.jgg.jp/mod/book/view.php?id=112&chapterid=73>

Wenn Sie-Mitglied ohne Konto sind, und auch in Zukunft nicht beabsichtigen, ein Konto anzulegen, können Sie als Gast an der Herbsttagung teilnehmen. Wenn Sie einen Gastzugang beantragen möchten, wenden Sie sich bitte bis **Donnerstag, dem 23. September 2021**, an den Ausschuss der Öffentlichkeitsarbeit.

<http://www.jgg.jp/mailform/koho/>

In allen Fällen bitten wir Sie um etwas Geduld, **da die Anmeldung manuell von unseren Mitarbeiterinnen und Mitarbeitern durchgeführt wird**. Nach Ablauf der Frist können wir Anmeldungen leider nicht mehr bearbeiten.

Ausschuss für Öffentlichkeitsarbeit der JGG

<http://www.jgg.jp/mailform/koho/>

会員用フォーラム（旧会員メーリングリスト deutsch）の利用方法

Anleitung zur Nutzung des JGG-Forums (Ex. Mailingliste "deutsch")

2021年5月7日 広報委員会作成

1. 会員の皆様に宛てて、以下のようなメールが届きます。「ユーザ名」と「パスワード」をお控えください。
Die folgende E-Mail wird an alle Mitglieder verschickt. Bitte notieren Sie sich Ihren Benutzernamen und das Passwort.

〇〇〇〇さん

あなたの新しいアカウントが「日本独文学会 Japanese Gesellschaft für Germanistik」に作成されて新しい一時パスワードが発行されました。

あなたの現在のログイン情報は以下のとおりです:

ユーザ名: aaaaaaaaaa

パスワード: bbbbbbbbbb

(最初にログインしたときにパスワードを変更してください)

日本独文学会 Japanese Gesellschaft für Germanistik で作業を始めるには <https://www.jgg.jp/login/?lang=ja> にログインしてください。

ほとんどのメールプログラムではあなたがクリックできる青いリンクとして表示されているはずですが。クリックできない場合、あなたのウェブブラウザウィンドウのアドレス欄にアドレスをコピー＆ペーストしてください。

「日本独文学会 Japanese Gesellschaft für Germanistik」の管理者よりご挨拶でした。

2. 日本独文学会 HP (<https://www.jgg.jp>) の右上にある、「ログイン」をクリックします。
Zum Einloggen rufen Sie die Homepage der JGG (<https://www.jgg.jp>) auf und klicken Sie auf den Login-Button oben rechts.

日本独文学会 JGG 日本語 (ja) - あなたはログインしていません。(ログイン)

日本独文学会 Japanese Gesellschaft für Germanistik

Home

メインメニュー

- 広報委員会へのお問合せ / Kontakt
- コラム
- Links
- 入会案内 / Beitritt zur Japanischen Gesellschaft für Germanistik
- 本会について / Über die JGG
- 役員名簿 / Vorstandressorts (2019年6月8日現在 / Im Amt seit 08.06.2019)
- 学会誌 / Zeitschrift
- 研究叢書 / Studienreihe
- ニュースレター / JGG-Info-Blatt
- 学会賞 / Preise der JGG

日本独文学会事務局/Adresse

〒170-0005東京都豊島区
南大塚3-34-6
南大塚エースビル603
Tel/Fax:03-5950-1147
連絡用F-47r-A

170-0005 Tokyo,
Toshima-ku,
Minamitsuka 3-34-6-603
Tel/Fax:03-5950-1147
E-Mailformular

研究発表会開催予定/Geplante

日本独文学会 JGG Deutsch (de) - Sie sind nicht angemeldet. (Login)

日本独文学会 Japanese Gesellschaft für Germanistik

Startseite

Hauptmenü

- 広報委員会へのお問合せ / Kontakt
- コラム
- Links
- 入会案内 / Beitritt zur Japanischen Gesellschaft für Germanistik
- 本会について / Über die JGG
- 役員名簿 / Vorstandressorts (2019年6月8日現在 / Im Amt seit 08.06.2019)
- 学会誌 / Zeitschrift
- 研究叢書 / Studienreihe
- ニュースレター / JGG-Info-Blatt
- 学会賞 / Preise der JGG

日本独文学会事務局/Adresse

〒170-0005東京都豊島区
南大塚3-34-6
南大塚エースビル603
Tel/Fax:03-5950-1147
連絡用F-47r-A

170-0005 Tokyo,
Toshima-ku,
Minamitsuka 3-34-6-603
Tel/Fax:03-5950-1147
E-Mailformular

研究発表会開催予定/Geplante

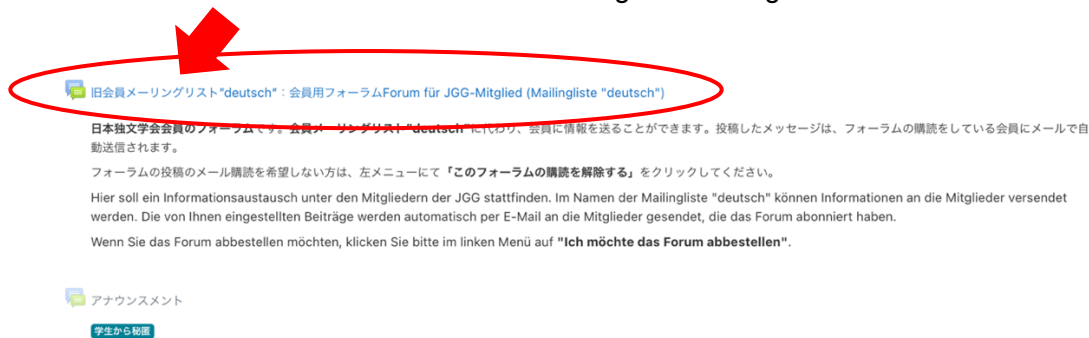
3. メールに記載されていた「ユーザ名」と「パスワード」を入力し、ログインします。ログインの際、新しいパスワードを入れる画面が表示されますので、ご自身で覚えられるパスワードに変更してください。なお、パスワードには大文字と小文字の英字、数字、その他記号（!や?など）を含める必要があります。

Geben Sie Ihren Benutzernamen und das Passwort aus der bereits genannten E-Mail ein und melden Sie sich an. Wenn Sie sich anmelden, werden Sie aufgefordert, ein neues Passwort einzugeben. Bitte ändern Sie Ihr Passwort so, dass Sie es sich merken können. Bitte beachten Sie, dass das Passwort Groß- und Kleinbuchstaben, Zahlen und Sonderzeichen wie ! oder ? usw. beinhalten muss.

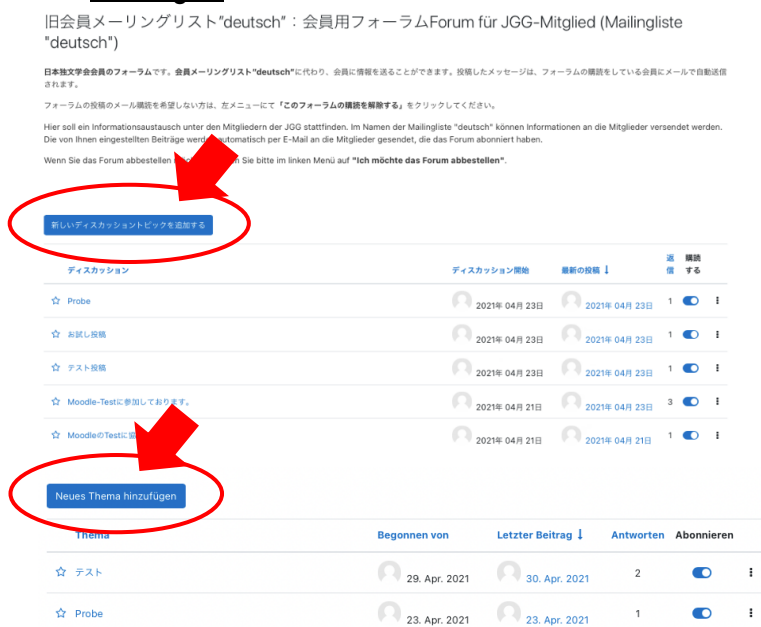
4. ログインした後、HPの中央最上部、もしくは最下部に表示された「日本独文学会会員専用ページ」をクリックします。

Klicken Sie nach dem Einloggen auf die Mitglieder-Seite („Seite, die nur Mitgliedern der JGG zugänglich ist“) am oberen oder unteren Rand der Homepage.

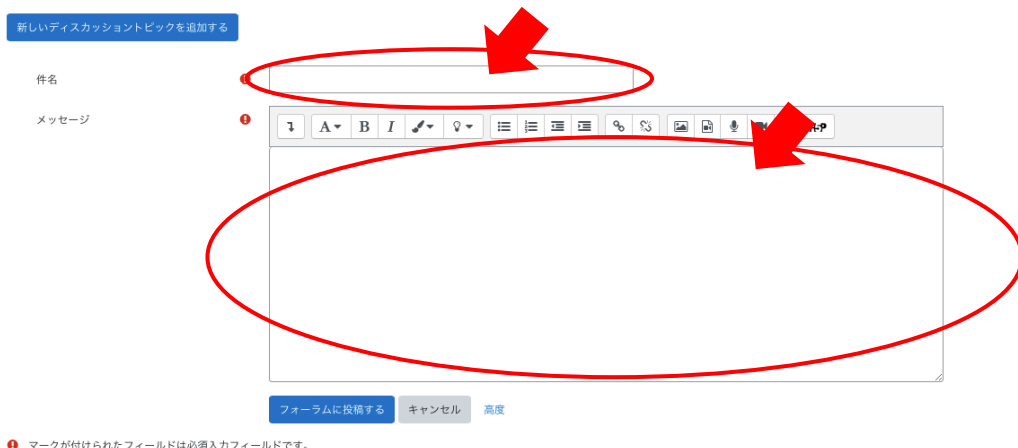
5. 続いて、「旧会員メーリングリスト“deutsch”：会員用フォーラム」をクリックします。
Klicken Sie dann auf das Forum der alten Mitglieder-Mailingliste.



6. 会員用フォーラムに投稿する場合、「新しいディスカッショントピックを追加する」をクリックします。
Wenn Sie Beiträge über das Forum veröffentlichen möchten, klicken Sie auf den Button „Neues Thema hinzufügen“.



7. 「件名」と「メッセージ」をご入力ください。（シンプルなテキストのみの投稿は→10へ）
Bitte geben Sie einen Betreff und eine Nachricht ein. (Für einfache Texteingaben ohne Anhänge können Sie weiter zu Punkt 10 gehen.)



8. エディタ画面上で文字に様々な装飾を施すことも可能です。さらにファイルを添付したい場合には「高度」をクリックします。

Sie können ihren Text beliebig mit unterschiedlichen Farben oder Schriftarten editieren. Wenn Sie Dateien anhängen möchten, klicken Sie auf den Button „Erweitert“.

新しいディスカッショントピックを追加する

件名

メッセージ

皆様

広報委員会です。テスト投稿を行います。

太字、斜体、下線、取り消し線はもちろんのこと、

色を付けること、リンクを貼ること、なども可能です。

フォーラムに投稿する キャンセル **高度**

マークが付けられたフィールドは必須入力フィールドです。

Beitrag absenden Abbrechen **Erweitert**

9. 「添付ファイル」ボックスの中へ、添付したい PDF や JPEG ファイルをドラッグ&ドロップします。もしくは、左上のファイルマークをクリックしてファイルをアップロードします。

Ziehen Sie die PDF- oder JPEG-Datei, die Sie anhängen möchten, per Drag & Drop in das Feld „Anhang“.
Oder klicken Sie auf das Dateisymbol in der oberen linken Ecke, um die Datei hochzuladen.

広報委員会です。テスト投稿を行います。

太字、斜体、下線、取り消し線はもちろんのこと、

色を付けること、リンクを貼ること、なども可能です。

添付ファイル

ディスカッション購読

最大ファイルサイズ: 無制限 / 最大ファイル数: 5

ピン留め

編集遅延時間なしにフォーラム投稿通知を送信する

10. 入力を終えたら、「フォーラムに投稿する」をクリックします。
Zum Einstellen Ihres Beitrages klicken Sie auf „Beitrag absenden“.

The screenshot shows a forum submission interface. At the top, there is a text area with the instruction "さらに、JPEGとPDFのファイルも添付します。" and a "広報委員会" label. Below this is a "添付ファイル" section with a file manager showing two files: "Berlin_Liniennetz.pdf" and "JGG_Startseite.jpeg". There are checkboxes for "ピン留め" and "編集遅延時間なしにフォーラム投稿通知を送信する". A "タグ" section has a dropdown menu and a "フォーラムに投稿する" button. At the bottom, there are "Beitrag absenden" and "Abbrechen" buttons. Red arrows point to the "フォーラムに投稿する" and "Beitrag absenden" buttons.

11. 「あなたの投稿が正常に追加されました」と表示されれば成功です。なお、画面にも表示されておらず通り、30分以内であれば、編集が可能です。

Wenn Sie die Meldung „Der Beitrag wurde erfolgreich eingefügt“ sehen, können Sie Ihren Beitrag innerhalb von 30 Minuten noch bearbeiten.

The screenshot shows a forum page. At the top, there is a green success message: "あなたの投稿が正常に追加されました。あなたが内容を変更したい場合、30分編集できます。" with a close button. Below this is the title of the forum: "旧会員メーリングリスト"deutsch": 会員用フォーラムForum für JGG-Mitglied (Mailingliste "deutsch")". The main content area contains text about the forum's purpose and rules. At the bottom, there is a discussion thread titled "☆ テスト" with a date of "2021年 04月 29日". A red arrow points to the success message.

- 1 2. 投稿してから30～60分後に、会員の皆様に宛てて以下のようにメールが送信されます。
Innerhalb von 30 bis 60 Minuten nach dem Absenden Ihres Beitrags wird folgende E-Mail an alle Mitglieder gesendet.

Mitglied » フォーラム » 旧会員メーリングリスト"deutsch" : 会員用フォーラムForum für JGG-Mitglied (Mailingliste "deutsch") » テスト

テスト
2021年 04月 29日(木曜日) 22:54 の投稿
[Berlin_Liniennetz.pdf](#)
[JGG_Startseite.jpeg](#)
皆様

広報委員会です。テスト投稿を行います。

太字、斜体、下線、取り消し線はもちろんのこと、

色を付けること、[リンクを貼ること](#)なども可能です。

さらに、JPEGとPDFのファイルも添付します。

広報委員会

[返信](#)

[この投稿をコンテキスト内に表示する](#)

[このフォーラムの購読を解除する](#) [このディスカッションから購読解除する](#) [あなたのフォーラムダイジェストプリファレンスを変更する](#)

- 1 3. なお、フォーラムの画面で左下にある「このフォーラムの購読を解除する」をクリックすると、フォーラムに関するメールの受信を停止することができます。

Falls Sie keine Nachrichten über das Forum erhalten möchten, können Sie dieses abbestellen, indem Sie auf den Button „Ich möchte das Forum abbestellen“ klicken.

[ドイツ語・ドイツ文学・ドイツ文化研究に関する図書一覧 / Jap. Bücher zur Germanistik](#)
[関連団体・書店 / Organisationen](#)
[サイトアナウンスメント](#)

管理

▼ フォーラム管理

- [設定を編集する](#)
- [ローカルに割り当てられるロール](#)
- [パーミッション](#)
- [パーミッションをチェックする](#)
- [フィルタ](#)
- [コンピテンシーブレイクダウン](#)
- [ログ](#)
- [バックアップ](#)
- [リストア](#)
- [高度な評定](#)
- [フォーラム概要レポート](#)
- > [購読モード](#)
- [このフォーラムの購読を解除する](#)
- [現在の購読者を表示/編集する](#)
- [エクスポート](#)

■ [Forenzusammenfassung](#)

> [Abonnement](#)

■ [Ich möchte das Forum abbestellen](#)